



**КОНТРОЛЬНО-СЧЕТНАЯ
ПАЛАТА
АРХАНГЕЛЬСКОЙ ОБЛАСТИ**

Ленина пл., д. 1, г. Архангельск, 163000
тел./факс (8182) 63-50-66
e-mail: support@kspao.ru

Председателю
Архангельского областного
Собрания депутатов

Прокопьевой Е.В.

от 12.09.2023 № 01-02/739
на № _____ от _____


О заключении об исполнении бюджета

Уважаемая Екатерина Владимировна!

Направляем в Ваш адрес заключение об исполнении бюджета территориального фонда обязательного медицинского страхования Архангельской области за первое полугодие 2023 года.

Приложение: в эл. виде.

Председатель



А.А. Дементьев

СЭВ

Архангельское областное
Собрание депутатов
2023
» 09
Вх. № 01-02/1112



КОНТРОЛЬНО-СЧЕТНАЯ ПАЛАТА АРХАНГЕЛЬСКОЙ ОБЛАСТИ

ПРЕДСЕДАТЕЛЬ

пл. Ленина, 1, г. Архангельск, 163000 телефон/факс: 63-50-66, e-mail: support@kspao.ru

12 сентября 2023 года

ЗАКЛЮЧЕНИЕ

об исполнении бюджета территориального фонда обязательного
медицинского страхования Архангельской области
за первое полугодие 2023 года

Заключение на отчет об исполнении бюджета территориального фонда обязательного медицинского страхования Архангельской области за первое полугодие 2023 года подготовлено в соответствии с Бюджетным кодексом Российской Федерации (далее – БК РФ), областным законом от 23.09.2008 № 562-29-ОЗ «О бюджетном процессе Архангельской области», областным законом от 30.05.2011 № 288-22-ОЗ «О контрольно-счетной палате Архангельской области» на основании материалов, представленных Правительством Архангельской области, территориальным фондом обязательного медицинского страхования Архангельской области (далее – ТФОМС АО) и министерством здравоохранения Архангельской области (далее – министерство).

Отчет об исполнении бюджета территориального фонда обязательного медицинского страхования Архангельской области за первое полугодие 2023 года (далее – Отчет) представлен в контрольно-счетную палату Архангельской области в объеме документов и материалов, определенном статьей 34 областного закона от 23.09.2008 № 562-29-ОЗ «О бюджетном процессе Архангельской области».

Отчет утвержден распоряжением Правительства Архангельской области от 07.08.2023 № 646-рп.

Исполнение бюджета территориального фонда обязательного медицинского страхования Архангельской области за первое полугодие 2023 года.

Анализ изменений, внесенных в областной закон о бюджете территориального фонда обязательного медицинского страхования Архангельской области в первом полугодии 2023 года

Областным законом от 20.12.2022 № 654-40-ОЗ «О бюджете территориального фонда обязательного медицинского страхования Архангельской области на 2023 год и на плановый период 2024 и 2025 годов» (далее – областной закон «О бюджете ТФОМС на 2023 год») утверждены основные характеристики бюджета территориального фонда обязательного медицинского страхования Архангельской области (далее – бюджет ТФОМС) на 2023 год:

1) общий объем доходов в сумме 28 615,947 млн.руб., в том числе за счет межбюджетных трансфертов, получаемых из бюджета Федерального фонда обязательного медицинского страхования (далее – ФФОМС), в сумме 27 979,928 млн.руб., за счет межбюджетных трансфертов, получаемых из бюджетов территориальных фондов обязательного медицинского страхования других субъектов Российской Федерации, в сумме 566,815 млн.руб.;

2) общий объем расходов в сумме 28 615,947 млн.руб. (соответствовал доходной части).

В первом полугодии 2023 года изменения в областной закон «О бюджете ТФОМС на 2023 год» внесены областным законом от 31.05.2023 № 710-44-ОЗ, которым:

1) уменьшен общий объем доходов бюджета ТФОМС на 247,227 млн.руб. или на 0,86%, за счет возврата остатков субсидий, субвенций и иных межбюджетных трансфертов, имеющих целевое назначение, прошлых лет, при этом объем межбюджетных трансфертов из ФФОМС увеличен на 79,328 млн.руб. или на 0,28%;

2) увеличена расходная часть бюджета ТФОМС на 2023 год на сумму 806,873 млн.руб. или на 2,82%.

В результате основные характеристики бюджета ТФОМС на 2023 год составили:

- доходная часть бюджета ТФОМС на 2023 год – 28 368,720 млн.руб., в том числе за счет межбюджетных трансфертов, получаемых из бюджета ФФОМС, в сумме 28 059,256 млн.руб., за счет межбюджетных трансфертов, получаемых из бюджетов территориальных фондов обязательного медицинского страхования других субъектов Российской Федерации, в сумме 566,815 млн.руб.;
- расходная часть бюджета ТФОМС на 2023 год – 29 422,820 млн.руб.
- дефицит бюджета ТФОМС на 2023 год – 1 054,100 млн.руб.

Анализ использования остатков средств бюджета территориального фонда обязательного медицинского страхования, сформировавшихся на начало 2023 года.

Источником покрытия дефицита бюджета ТФОМС на 2023 год является остаток средств бюджета ТФОМС, образовавшийся по состоянию на 01.01.2023, в сумме 1 054,100 млн.руб., в результате неполного использования в 2022 году бюджетных ассигнований:

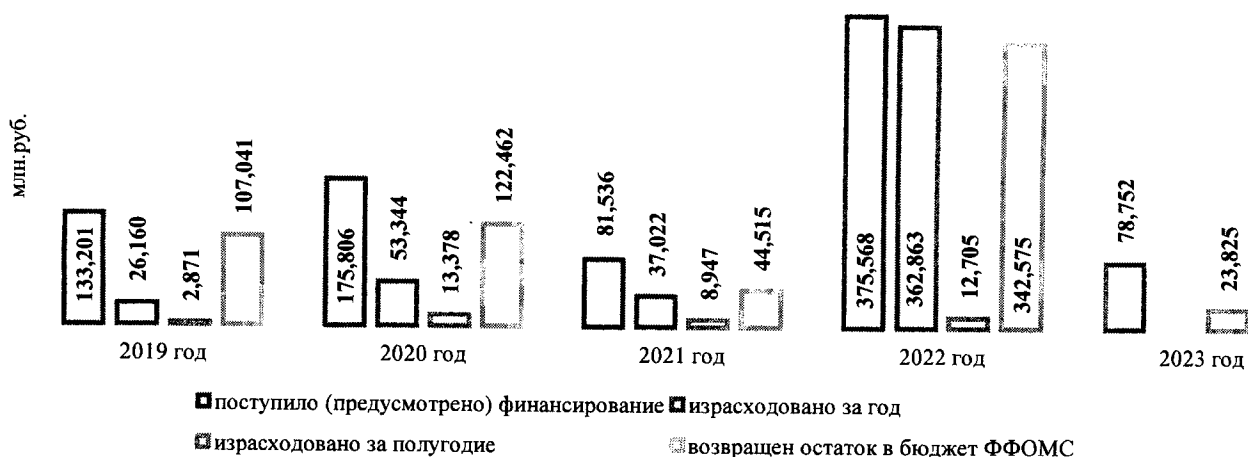
Σ остатка (млн.руб.)	% от об- щей Σ остатка	источник формирования	(млн.руб.)	направление расходования
1 054,100	100,00%	Общая сумма остатка, в том числе:	1 054,100	
639,944	60,71%	- субвенции ФФОМС на финансовое обеспечение организации ОМС	639,944	в январе 2023 года на основании части 5 статьи 242 БК РФ перечислен в доход ФФОМС и после принятия ФФОМС решения о наличии потребности в указанных средствах возвращен в бюджет ТФОМС, в феврале 2023 года в полном объеме – направлен в СМО для завершения расчетов с МО за декабрь 2022 года
342,575	32,50%	- в части софинансирования расходов МО ¹ на оплату труда врачей и среднего медицинского персонала	342,575	в январе 2023 года на основании части 5 статьи 242 БК РФ перечислен в доход бюджета ФФОМС
0,787	0,07%	- в части финансового обеспечения осуществления денежных выплат стимулирующего характера медицинским работникам за выявление онкологических заболеваний в ходе проведения диспансеризации и профилактических медицинских осмотров населения	0,787	в январе 2023 года на основании части 5 статьи 242 БК РФ перечислен в доход бюджета ФФОМС
29,097	2,76%	- поступивших на финансовое обеспечение мероприятий по организации дополнительного профессионального образования медицинских работников по программам повышения квалификации, а также по приобретению и проведению ремонта медицинского оборудования	29,097	направлены на те же цели
38,643	3,67%	- поступивших от ТФОМС других субъектов Российской Федерации в рамках межтерриториальных расчетов	38,643	в 2023 году направлено в региональные МО на оплату медицинской помощи, оказанной лицам, застрахованным на территории других субъектов РФ
1,718	0,16%	- прошлых лет (субвенции), возвращенных МО и СМО ² в результате проведения контрольных мероприятий	1,718	в январе 2023 года на основании части 5 статьи 242 БК РФ перечислен в доход бюджета ФФОМС
1,311	0,12%	- дополнительное финансовое обеспечение организации ОМС	0,929	на формирование нормированного страхового запаса территориального фонда
			0,383	на осуществление расчетов с СМО
0,024	0,00%	- МБТ на дополнительное финансовое обеспечение реализации территориальной программы государственных гарантий бесплатного оказания гражданам медицинской помощи в Архангельской области в части базовой программы ОМС	0,024	в январе 2023 года на основании части 5 статьи 242 БК РФ перечислено в доход областного бюджета

Справочно:

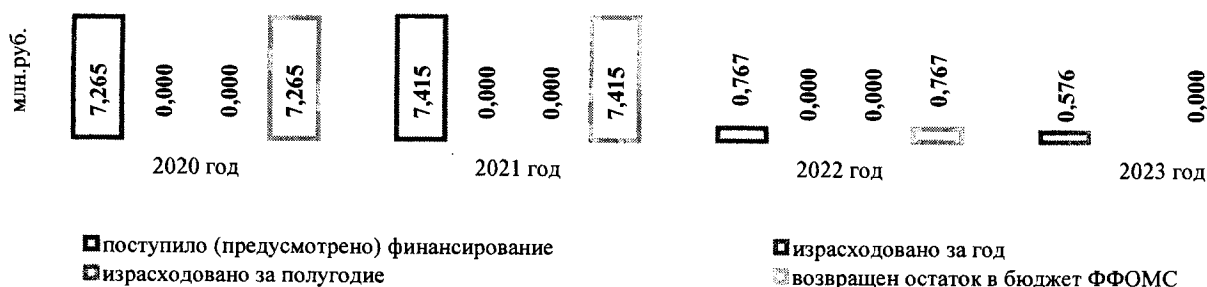
¹ медицинские организации (далее – МО)

² страховые медицинские организации (далее – СМО)

Динамика исполнения расходов по средствам, выделенным на софинансирование расходов МО на оплату труда врачей и среднего медицинского персонала за 2019-2023 годы представлена на гистограмме:



Динамика исполнения расходов по средствам, выделенным на финансовое обеспечение осуществления денежных выплат стимулирующего характера медицинским работникам за выявление онкологических заболеваний в ходе проведения диспансеризации и профилактических медицинских осмотров населения за 2020-2023 годы представлена на гистограмме:



Исполнение бюджета территориального фонда обязательного медицинского страхования Архангельской области по доходам за первое полугодие 2023 года

Согласно представленному Отчету, бюджет ТФОМС за первое полугодие 2023 года исполнен по доходам в общем объеме 13961,555 млн.руб., или на 49,21% к утвержденным областным законом «О бюджете ТФОМС на 2023 год» показателям, что меньше аналогичного отчетного периода прошлого года на 1 528,645 млн.руб. или на 9,87%.

Данные об исполнении бюджета ТФОМС за 1 полугодие 2023 года по укрупненным видам доходов представлены в таблице:


вид доходов	утверждено на 2023 год (млн.руб.)	исполнено за 1 полугодие 2023 года (млн.руб.)	% исполнения за 1 полугодие 2023 года	исполнение в предыдущие аналогичные отчетные периоды (в %)				
				2022 года	2021 года	2020 года	2019 года	2018 года
Доходы всего, в том числе:	28 368,720	13 961,555	49,21%	57,22	49,91	50,33	49,96	50,02
1. налоговые и неналоговые доходы, из них:	114,776	82,019	71,46%	74,80	65,12	76,89	70,66	198,99
1.1. прочие неналоговые доходы	65,596	36,342	55,40%	61,58	60,54	71,18	58,17	145,01
2. безвозмездные поступления, из них:	28 253,944	13 879,536	49,12%	57,18	49,88	50,28	49,93	49,95
2.1. субвенция из ФФОМС	27 979,928	13 989,964	50,00%	56,54	50,00	50,00	50,00	50,00
2.2. из бюджетов территориальных фондов ОМС (межтерриториальные расчеты)	566,815	217,828	38,43%	56,22	48,01	59,61	46,65	47,07

Анализируя представленные данные, следует отметить.

Доходы, поступившие в бюджет ТФОМС в 1 полугодии 2023 года, соответствуют перечню, утвержденному подпунктом 4 части 1 статьи 146 БК РФ, частью 4 статьи 26 Федерального закона от 29.11.2010 № 326-ФЗ «Об обязательном медицинском страховании в Российской Федерации» (далее – Федеральный закон об ОМС).

Сведения о доходах Отчета соответствуют данным «Отчета об исполнении консолидированного бюджета субъекта РФ и бюджета территориального государственного внебюджетного фонда» на 01.07.2023 (форма 0503317) и «Отчета об исполнении бюджета» на 1 июля 2023 г. (форма 0503117) (далее – Отчетность из Свод-Смарт).

Доля безвозмездных поступлений в структуре доходов составила 99,41%, налоговых и неналоговых доходов, соответственно, - 0,59%:



Налоговые и неналоговые поступления составили 82,019 млн.руб., исполнены на 71,46%, из них:


– прочие доходы от компенсации затрат бюджетов ТФОМС 32,794 млн.руб., или 89,26% от плановых значений, что больше аналогичного периода 2022 года на 29,504 млн.руб. (в 10 раз), из которых:

– 17,131 млн.руб. средства прошлых лет, источником которых является субвенция ФФОМС, возвращенные в бюджет ТФОМС СМО, по сравнению с 1 полугодием 2022 года поступления увеличились на 17,106 млн.руб.;

- 15,651 млн.руб. средства нормированного страхового запаса, предназначенные на финансовое обеспечение мероприятий по организации дополнительного профессионального образования медицинских работников по программам повышения квалификации, а также по приобретению и проведению ремонта медицинского оборудования, возвращенные в бюджет ТФОМС в связи с расторжением контрактов, заключенных в 2022 году на причине неисполнения поставщиками и подрядчиками контрактных обязательств;
- штрафы, санкции, возмещение ущерба 12,883 млн.руб. или 103,55%, что меньше аналогичного периода прошлого года на 0,070 млн.руб. или на 0,54%, в том числе:
 - 3,340 млн.руб. иные штрафы, неустойки, пени, уплаченные в соответствии с законом или договором в случае неисполнения или ненадлежащего исполнения обязательств перед территориальным фондом обязательного медицинского страхования, выполнение составило 80,52%, что больше чем поступило в 1 полугодии 2022 года на 0,331 млн.руб. (на 11,01%);
 - 2,322 млн.руб. платежи по искам, предъявленным территориальным фондом обязательного медицинского страхования, к лицам, ответственным за причинение вреда здоровью застрахованного лица, в целях возмещения расходов на оказание медицинской помощи, выполнение составило 54,9 %, что больше аналогичного периода прошлого года на 0,476 млн.руб. (на 25,78%);
 - 7,221 млн.руб. денежные взыскания, налагаемые в возмещение ущерба, причиненного в результате незаконного или нецелевого использования бюджетных средств (средства, возмещенные МО и СМО как использованные не по целевому назначению, источником финансового обеспечения которых являлись межбюджетные трансферты), выполнено на 177,68%, поступления ниже значения аналогичного периода 2022 года на 0,667 млн.руб. (на 8,45%);
- прочие неналоговые доходы (финансовые санкции к МО) за нарушения, выявленные при проведении контроля объемов, сроков, качества и условий предоставления медицинской помощи по ОМС) 36,342 млн.руб., или 55,4%, что больше аналогичного периода прошлого года на 4,262 млн.руб. (на 13,29%).

Структура налоговых и неналоговых поступлений в бюджет ТФОМС представлена на диаграмме:

прочие неналоговые
доходы; 44,31%



прочие доходы от компенсации затрат
бюджетов ТФОМС; 39,98%

штрафы, санкции,
возмещение ущерба;
15,71%

Безвозмездные поступления за первое полугодие 2023 года составили 13 879,536 млн.руб. (49,12% от утвержденных значений), из них:

- 13 989,964 млн.руб. средства субвенции из бюджета ФФОМС на финансовое обеспечение организации ОМС на территориях субъектов РФ, которые составили 50% от общего объема средств, утвержденных в приложении № 4 к Федеральному закону от 05.12.2022 № 468-ФЗ «О бюджете Федерального фонда обязательного медицинского страхования на 2023 год и на плановый период 2024 и 2025 годов», что меньше данного показателя 1 полугодия 2022 года на 524,388 млн.руб. (на 3,61%). Следует отметить, что в 1 полугодии 2022 года средств субвенции поступило больше 50% от предусмотренного для региона годового объема, то есть было произведено опережающее авансирование с целью закупки медицинского оборудования, лекарственных препаратов, медицинского инструментария, изделий медицинского назначения и т.п. для оказания необходимой медицинской помощи в рамках базовой программы обязательного медицинского страхования, что объясняет снижение поступления субвенции в отчетном периоде текущего года;
- 217,828 млн.руб. (38,43%) прочие межбюджетные трансферты, передаваемые в бюджет ТФОМС, что меньше аналогичного периода прошлого года на 54,267 млн.руб. (на 19,94%). Данные средства поступили в рамках осуществления межтерриториальных расчетов между ТФОМС за медицинскую помощь, оказанную МО Архангельской области лицам, застрахованным на территориях других субъектов Российской Федерации;
- 39,376 млн.руб. межбюджетный трансферт из бюджета ФФОМС бюджетам ТФОМС в целях софинансирования расходов МО на оплату труда врачей и среднего медицинского персонала (50%), что меньше чем в 1 полугодии 2022 года на 148,408 млн.руб. (на 79,03%);
- 0,288 млн.руб. межбюджетный трансферт из бюджета ФФОМС бюджетам ТФОМС на финансовое обеспечение осуществления денежных выплат стимулирующего характера медицинским работникам за выявление онкологических заболеваний в ходе проведения диспансеризации и профилактических медицинских осмотров населения (50%), меньше чем в 1 полугодии 2022 года на 0,499 млн.руб. (на 63,39%);

- 0,787 млн.руб. (153,65%) доходы бюджета ТФОМС от возврата остатков субсидий и иных межбюджетных трансфертов прошлых лет, что меньше аналогичного периода прошлого года на 0,230 млн.руб. (на 22,59%), в том числе:
 - 0,271 млн.руб. (113,87%) поступили от министерства, как часть единовременных выплат, возвращенных медицинскими работниками в связи с расторжением договоров, заключенных в предыдущие годы, что меньше данного показателя 1 полугодия 2022 года на 0,447 млн.руб. (на 62,25%);
 - 0,516 млн.руб. (188,21%) поступили в рамках межтерриториальных расчетов как возврат межбюджетных трансфертов прошлых лет из бюджетов ТФОМС других субъектов Российской Федерации, что больше на 0,218 млн.руб. поступлений за аналогичный период прошлого года (на 73,15%);
- 368,707 млн.руб. со знаком «минус» (98,94%) возврат остатков субсидий, субвенций и иных межбюджетных трансфертов, имеющих целевое назначение, прошлых лет, что больше данного показателя 1 полугодия 2022 года на 261,528 млн.руб. (в 3,4 раза), в том числе:
 - 24,122 млн.руб. (85,64%) возврат в бюджет ФОМС средств прошлых лет, направленных на финансовое обеспечение организации ОМС на территориях субъектов Российской Федерации, больше отчетного периода за 2022 год на 10,313 млн.руб. (на 74,69%);
 - 342,981 млн.руб. (100%) возврат в бюджет ФФОМС остатка межбюджетного трансферта для софинансирования расходов МО на оплату труда врачей и среднего медицинского персонала, больше чем в аналогичном периоде прошлого года на 298,465 млн.руб. (в 7,7 раза);
 - 0,787 млн.руб. (100%) возврат остатка межбюджетного трансферта на финансовое обеспечение осуществления денежных выплат стимулирующего характера медицинским работникам за выявление онкологических заболеваний в ходе проведения диспансеризации и профилактических медицинских осмотров населения, меньше отчетного периода за 2022 год на 6,628 млн.руб. (на 89,39%);
 - 0,271 млн.руб. (113,87%) возврат в бюджет ФОМС средств на осуществление единовременных выплат медицинским работникам, поступивших из областного бюджета в связи с расторжением договоров с медицинскими работниками, заключенных в предыдущие годы, меньше чем в аналогичном периоде прошлого года на 0,447 млн.руб. (на 62,25%);
 - 0,523 млн.руб. (118,56%) возврат межтерриториальных расчетов, больше отчетного периода за 2022 год на 0,430 млн.руб. (в 5,6 раза);
 - 0,024 млн. руб. (100%) возврат в областной бюджет средств на дополнительное финансовое обеспечение реализации территориальной программы государственных гарантий бесплатного оказания гражданам медицинской помощи в Архангельской области в части базовой программы обязательного медицинского страхования, меньше чем в 1 полугодии 2022 года на 3,255 млн.руб. (на 99,28%).

Структура безвозмездных поступлений представлена на диаграмме:



100,80%	■ субвенция из ФФОМС
0,28%	■ МБТ для софинансирования расходов МО на оплату труда врачей и среднего медицинского персонала
0,00%	■ МБТ на финансовое обеспечение осуществления денежных выплат за выявление онкологических заболеваний
1,57%	■ межтерриториальные расчеты
0,01%	■ доходы бюджета ТФОМС от возврата остатков субсидий и иных МБТ прошлых лет
-2,66%	■ возврат остатков субсидий, субвенций и иных МБТ, имеющих целевое назначение, прошлых лет

Сравнение поступления доходов бюджета ТФОМС за первое полугодие 2023 года с аналогичным периодом предыдущих лет представлено в таблице:

показатели	поступление доходов в I полугодии (млн.руб.)					сравнение I полугодия 2023 года с I полугодием 2022 года (- снижение)	
	2019 года	2020 года	2021 года	2022 года	2023 года	млн.руб.	%
Доходы всего, в том числе:	11 373,379	12 138,356	12 164,895	15 490,201	13 961,555	-1 528,646	-9,87%
налоговые и неналоговые доходы, из них:	27,321	33,356	32,088	48,324	82,019	33,695	69,73%
- доходы от оказания платных услуг и компенсации затрат государства	1,798	0,218	0,344	3,290	32,794	29,504	896,78%
- штрафы, санкции, возмещение ущерба	6,412	7,630	6,438	12,954	12,883	-0,071	-0,55%
- прочие неналоговые доходы	19,112	25,508	25,306	32,080	36,342	4,262	13,29%
безвозмездные поступления, из них:	11 346,058	12 105,000	12 132,807	15 441,877	13 879,536	-1 562,341	-10,12%
- субвенция ФФОМС	11 203,679	11 928,947	12 035,453	14 514,352	13 989,964	-524,388	-3,61%
- межтерриториальные расчеты	148,237	195,098	184,609	272,095	217,828	-54,267	-19,94%
- доходы бюджета ТФОМС от возврата остатков субсидий и иных МБТ прошлых лет	0,753	2,250	1,657	1,016	0,787	-0,229	-22,56%
- возврат остатков субсидий, субвенций и иных МБТ, имеющих целевое назначение, прошлых лет	-6,611	-116,422	-137,094	-107,179	-368,707	-261,528	244,01%

За отчетный период 2023 года, по сравнению с аналогичным периодом прошлого года, в целом объем поступлений снизился на 1 528,645 млн.руб., или на 9,87%, из них за счет безвозмездных поступлений на 1 562,341 млн.руб. или на 10,12%, что связано со снижением объема поступлений из бюджета ФФОМС (в том числе отсутствием иных межбюджетных трансфертов).

Исполнение бюджета территориального фонда обязательного медицинского страхования Архангельской области по расходам за первое полугодие 2023 года

За 1 полугодие 2023 года расходы бюджета ТФОМС произведены в объеме 13 336,066 млн.руб., что составляет 45,33 % к бюджетным ассигнованиям, предусмотренным областным законом «О бюджете ТФОМС на 2023 год» и к бюджетной росписи на 2023 год.

Расходы, отраженные в Отчете, соответствуют данным Отчетности из Свод-Смарт.

В таблице приведены основные показатели по расходам бюджета ТФОМС за 1 полугодие 2023 года:

наименование расходов	утверждено на 2023 год, млн.Р		исполнено в 1 полугодии 2023 года, млн.Р	% исполнения		сравнение 1 полугодия 2023 года с 1 полугодием 2022 года (- снижение)	
	областным законом	бюджетной росписью		к областному закону	к бюджетной росписи	в млн.Р	в %
Выполнение функций ТФОМС	150,988	150,988	57,951	38,38%	38,38%	-0,157	-0,27%
Осуществление полномочий в сфере ОМС, в том числе:	29 271,832	29 271,832	13 278,115	45,36%	45,36%	-362,687	-2,66%
- финансовое обеспечение организации ОМС, из них:	28 468,885	28 468,885	12 977,324	45,58%	45,58%	97,048	0,75%
МБТ бюджетам ТФОМС	841,445	841,445	419,564	49,86%	49,86%	24,968	6,33%
- софинансирование расходов МО на оплату труда врачей и среднего медицинского персонала	78,752	78,752	23,825	30,25%	30,25%	11,120	87,52%
- осуществление денежных выплат стимулирующего характера медицинским работникам за выявление онкологических заболеваний	0,576	0,576	0,000	0,00%	0,00%	0,000	x
- финансовое обеспечение мероприятий по организации ДПО мед. работников, а также по приобретению и проведению ремонта мед. оборудования	112,944	112,944	55,543	49,18%	49,18%	55,534	в 5 846,6 раза
- дополнительное финансовое обеспечение организации ОМС	5,218	5,218	1,296	24,83%	24,83%	-0,298	-18,69%
- финансовое обеспечение расходов на оплату мед. помощи, оказанной лицам, застрахованным на территории других субъектов РФ	605,458	605,458	220,127	36,36%	36,36%	-43,080	-16,37%
Всего	29 422,820	29 422,820	13 336,066	45,33%	45,33%	-362,844	-2,65%

Анализируя произведенные расходы следует отметить:

1) Расходы на выполнение функций аппаратом ТФОМС АО составили 57,951 млн.руб. (38,38% к утвержденным значениям на год), что меньше чем в 1 полугодии 2022 года на 0,157 млн.руб. или на 0,27%.

Расходы по выполнению функций аппаратом ТФОМС АО, сложившиеся за 1 полугодие 2023 года, представлены в таблице:

наименование расходов	утверждено, млн.Р		исполнено в 1 полугодии 2023 года, млн.Р	% исполнения		сравнение 1 полугодия 2023 года с 1 полугодием 2022 года (- снижение)	
	областным законом	бюджетной росписью		к областному закону	к бюджетной росписи	млн.Р	%
Выполнение функций аппаратом территориального фонда обязательного медицинского страхования, в том числе:	150,988	150,988	57,951	38,38%	38,38%	-0,157	-0,27%
- расходы на выплаты персоналу государственных внебюджетных фондов	119,253	119,253	50,400	42,26%	42,26%	1,299	2,65%
- иные закупки товаров, работ и услуг для обеспечения государственных (муниципальных) нужд	31,481	31,481	7,405	23,52%	23,52%	-1,502	-16,86%
- социальные выплаты гражданам, кроме публичных нормативных социальных выплат	0,079	0,079	0,079	100,00%	100,00%	0,043	116,76%
- иные бюджетные ассигнования, из них	0,175	0,175	0,067	38,14%	38,14%	0,003	5,21%
исполнение судебных актов	0,093	0,093	0,037	39,85%	39,85%	0,008	27,68%
уплата налогов, сборов и иных платежей	0,082	0,082	0,030	36,21%	36,21%	-0,005	-13,62%

Низкий процент выполнения годовых значений по иным закупкам товаров, работ и услуг для обеспечения государственных нужд сложился по причине того, что проведение основной части закупок запланировано во 2 полугодии текущего года.

2) Расходы на осуществление полномочий в сфере ОМС составили 13 278,115 млн.руб. или 45,36% к бюджетным ассигнованиям, предусмотренным областным законом «О бюджете ТФОМС на 2023 год» и к бюджетной росписи на 2023 год, что меньше чем в аналогичном периоде 2022 года на 362,687 млн.руб. или на 2,66%, из них:

– на финансовое обеспечение организации обязательного медицинского страхования (далее – ОМС) направлено 12 977,324 млн.руб. (45,58% от плановых значений), больше чем в 1 полугодии прошлого года на 97,048 млн.руб. или на 0,75%, из них:

– перечислено СМО 12 557,761 млн.руб. (45,45%), что больше на 72,080 млн.руб. или на 0,58%, чем в 1 полугодии 2022 года, в том числе:

– 12 433,744 млн.руб. – для оплаты медицинской помощи в соответствии с договором о финансовом обеспечении ОМС, больше чем в аналогичном периоде прошлого года на 77,265 млн.руб. или на 0,63%, из них за счет остатка целевых средств предыдущего года 636,607 млн.руб.;


– 124,017 млн.руб. (46,4% от годового значения, предусмотренного территориальной программой ОМС) – на ведение дела, что не превышает установленного статьей 6 областного закона «О бюджете ТФОМС на 2023 год» норматива 1%, в сравнении с аналогичным периодом 2022 года значение показателя снизилось на 5,185 млн.руб. или на 4,01%;

- перечислено в ТФОМС других субъектов РФ на оплату медицинской помощи, оказанной за пределами территории страхования, гражданам, застрахованным на территории Архангельской области, 419,564 млн.руб. (49,86% от планового годового значения показателя), что больше чем в 1 полугодии прошлого года на 24,968 млн.руб. или на 6,33%;
- перечислено в медицинские организации 299,495 млн.руб., больше на 23,573 млн.руб. или на 8,54% чем в 1 полугодии 2022 года, в том числе:
 - 220,127 млн. руб. (36,36%) на оплату медицинской помощи, оказанной МО Архангельской области лицам, застрахованным на территориях других субъектов РФ, в сравнении с аналогичным отчетным периодом 2022 года расходы снизились на 43,080 млн.руб. или на 16,37%;
 - 55,543 млн.руб. (49,18%) на финансовое обеспечение мероприятий по организации дополнительного профессионального образования медицинских работников по программам повышения квалификации, а также по приобретению и проведению ремонта медицинского оборудования, больше чем в 1 полугодии прошлого года на 55,534 млн.руб. или в 5 846,6 раз;
 - 23,825 млн.руб. (30,25%) на оплату труда врачей и среднего медицинского персонала в рамках софинансирования данных расходов, больше отчетного периода 2022 года на 11,120 млн.руб. или на 87,52%;
- перечислено в СМО на дополнительное финансовое обеспечение организации ОМС 1,296 млн.руб. (24,83%), что меньше чем в 1 полугодии прошлого года на 0,298 млн.руб. или на 18,68%.

Областным законом «О бюджете ТФОМС на 2023 год» предусмотрены расходы на финансовое обеспечение осуществления денежных выплат стимулирующего характера медицинским работникам за выявление онкологических заболеваний в ходе проведения диспансеризации и профилактических медицинских осмотров населения в сумме 0,576 млн.руб., в 1 полугодии 2023 года указанные расходы не производились, что связано с отсутствием в предъявленных МО на оплату счетов (реестров счетов) сведений о фактах установления подозрений на злокачественные новообразования в рамках профилактических осмотров и диспансеризации определенных групп взрослого населения. С 2020 года действует данная программа стимулирующих выплат, которые направлены на увеличение числа впервые выявленных злокачественных новообразований у пациента на ранних стадиях с целью оказания ему своевременной медицинской помощи. Следует отметить, что в период с 2020 года по настоящее время расходы не осуществлялись, следовательно, существуют риски невыполнения в текущем году по тем же основаниям.

В качестве принимаемых мер ТФОМС АО отмечает:

- в адрес МО, осуществляющих проведение диспансеризации и профилактических медицинских осмотров прикрепленного населения, направлены подробные разъяснения о порядке формирования позиций счетов (реестров сче-





тов) по каждому случаю впервые выявленного в ходе профилактических мероприятий онкологического заболевания, диагноз которого подтвержден результатами соответствующих диагностических инструментальных и (или) лабораторных исследований;

– проведены рабочие совещания с руководителями МО, а также с разработчиками медицинских информационных систем, по результатам которых руководителям МО даны поручения обеспечить соблюдение обязательных требований при формировании счетов и реестров счетов с отражением необходимого объема сведений, предусмотренных Порядком и условиями осуществления денежных выплат стимулирующего характера медицинским работникам за выявление онкологических заболеваний в ходе проведения диспансеризации и профилактических медицинских осмотров населения, утвержденным приказом Минздрава России от 26.01.2022 № 25н, при необходимости обеспечить доработку медицинских информационных систем.

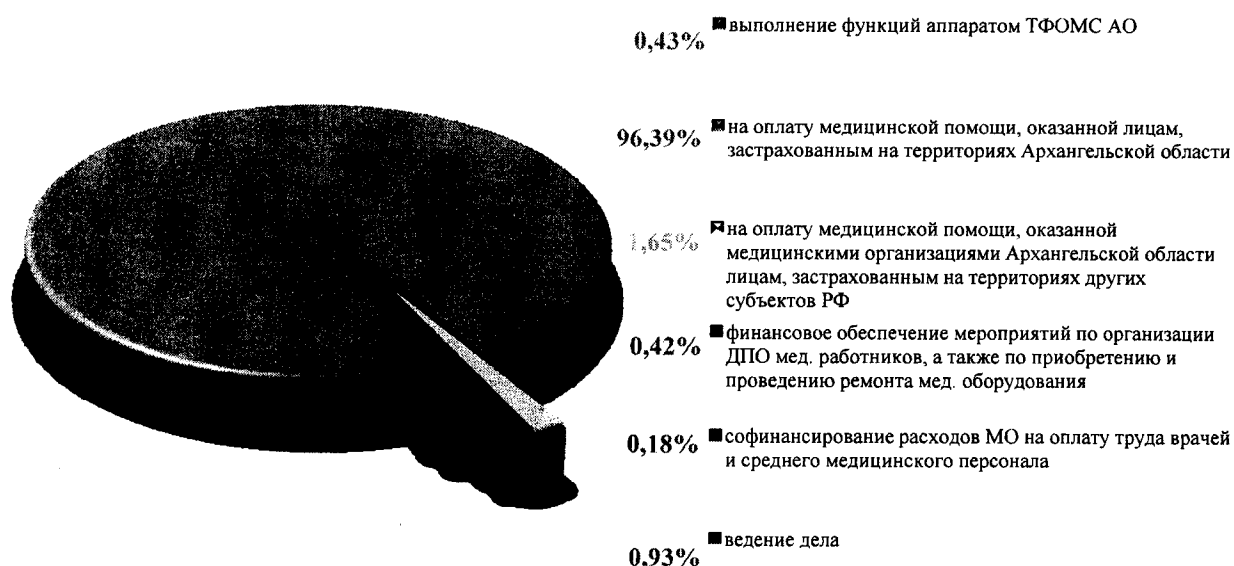
Выполнение плановых показателей расходов на осуществление полномочий в сфере ОМС, сложившихся за 1 полугодие 2023 года, представлены в таблице:

направление расходов	утверждено, млн.Р		исполнено в 1 полугодии 2023 года, млн.Р	% исполнения		сравнение 1 полугодия 2023 года с 1 полугодием 2022 года (- снижение)	
	областным законом	бюджетной росписью		к областному закону	к бюджетной росписи	млн.Р	%
1) перечислено СМО на финансовое обеспечение организации ОМС за счет субвенции, в том числе:	27 627,439	27 627,439	12 557,761	45,45%	45,45%	72,080	0,58%
- для оплаты медицинской помощи в соответствии с договором о финансовом обеспечении ОМС	x	x	12 433,744	x	x	77,265	0,63%
- на ведение дела	x	x	124,017	x	x	-5,185	-4,01%
2) перечислено в ТФОМС других субъектов РФ на оплату медицинской помощи, оказанной за пределами территории страхования, гражданам, застрахованным на территории Архангельской области	841,445	841,445	419,564	49,86%	49,86%	24,968	6,33%
3) перечислено МО, в том числе:	797,729	797,729	299,495	37,54%	37,54%	23,573	8,54%
- для оплаты медицинской помощи, оказанной МО Архангельской области лицам, застрахованным на территориях других субъектов РФ	605,458	605,458	220,127	36,36%	36,36%	-43,080	-16,37%
- на финансовое обеспечение мероприятий по организации ДПО мед. работников, а также по приобретению и проведению ремонта мед. оборудования	112,944	112,944	55,543	49,18%	49,18%	55,534	в 5 846,6 раза

направление расходов	утверждено, млн.Р		исполнено в 1 полугодии 2023 года, млн.Р	% исполнения		сравнение 1 полугодия 2023 года с 1 полугодием 2022 года (- снижение)	
	областным законом	бюджетной росписью		к областному закону	к бюджетной росписи	млн.Р	%
- в рамках софинансирования расходов на оплату труда врачей и среднего медицинского персонала	78,752	78,752	23,825	30,25%	30,25%	11,120	87,52%
- на осуществление денежных выплат стимулирующего характера медицинским работникам за выявление онкологических заболеваний в ходе проведения диспансеризации и профилактических медицинских осмотров населения	0,576	0,576	0,000	0,00%	0,00%	x	x
4) перечислено СМО на дополнительное финансовое обеспечение организации ОМС	5,218	5,218	1,296	24,83%	24,83%	-0,298	-18,69%
Итого расходы на осуществление полномочий в сфере ОМС	29 271,832	29 271,832	13 278,115	45,36%	45,36%	-362,687	-2,66%

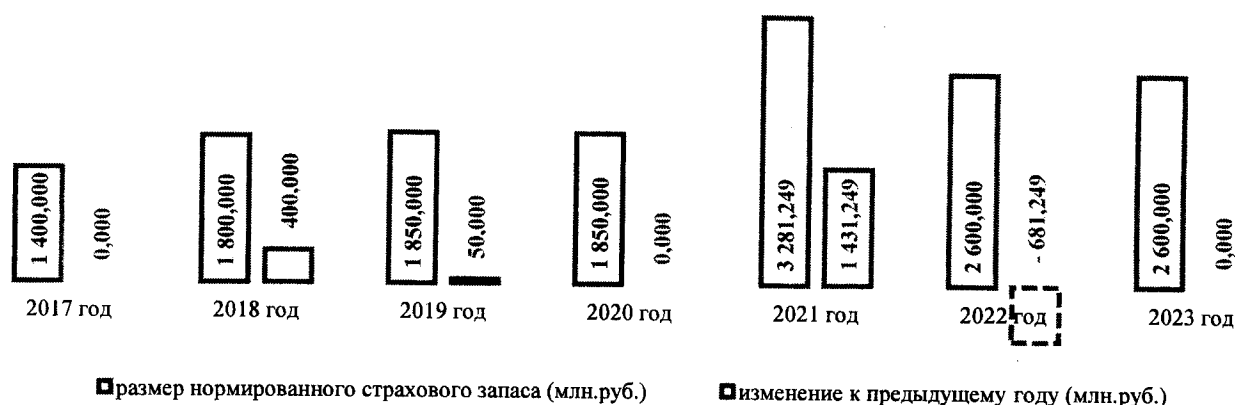
Таким образом, направления расходов бюджета ТФОМС в 1 полугодии 2023 года соответствуют перечню, утвержденному частью 5 статьи 26 Федерального закона об ОМС.

Структура расходов бюджета ТФОМС за 1 полугодие 2023 года представлена на диаграмме:



Анализ расходования нормированного страхового запаса территориального фонда обязательного медицинского страхования.

Согласно статье 5 областного закона «О бюджете ТФОМС на 2023 год» в составе расходов бюджета ТФОМС установлен нормированный страховой запас в объеме 2 600 млн. руб.:




Средства нормированного страхового запаса (далее – НСЗ) в 1 полугодии 2023 года использованы в сумме 719,059 млн. руб. или на 27,66% от утверждённого размера НСЗ, их использование осуществлялось на цели, утвержденные частью 6 статьи 26 Федерального закона об ОМС, приказом ФФОМС от 29.12.2021 № 149н «Об установлении Порядка использования средств нормированного страхового запаса территориального фонда обязательного медицинского страхования», частью 2 статьи 5 областного закона «О бюджете ТФОМС на 2023 год»:

направления расходов НСЗ	израсходовано в I полугодии, млн.Р					сравнение I полугодия 2023 года с I полугодием 2022 года (- снижение)	
	2019 года	2020 года	2021 года	2022 года	2023 года	млн.Р	%
Всего расходов, в том числе	872,400	814,643	759,425	1 012,669	719,059	253,244	33,35%
- дополнительное финансовое обеспечение реализации ТП ОМС	388,316	221,790	215,742	342,152		-342,152	-100,00%
- возмещение другим ТФОМС затрат по оплате стоимости медицинской помощи, оказанной лицам, застрахованным на территории Архангельской области, за пределами территории страхования	309,684	369,210	346,457	394,595	419,564	24,968	6,33%
- оплата стоимости медицинской помощи, оказанной МО Архангельской области, лицам, застрахованным на территории других субъектов РФ	153,045	195,054	185,664	263,207	220,127	-43,080	-16,37%
- финансовое обеспечение мероприятий по организации ДПО медицинских работников по программам повышения квалификации, а также по приобретению и проведению ремонта медицинского оборудования	18,484	15,211	2,616	0,0095	55,543	55,534	в 5 846,6 раза
- софинансирование расходов МО на оплату труда врачей и среднего медицинского персонала	2,871	13,378	8,947	12,705	23,825	11,120	87,52%

Структура расходов НСЗ в 1 полугодии 2023 года представлена на диаграмме:

софинансирование расходов медицинских организаций на оплату труда врачей и среднего медицинского персонала ; 3,31%

финансовое обеспечение мероприятий по организации дополнительного профессионального образования медицинских работников по программам повышения квалификации, а также по приобретению и проведению ремонта медицинского оборудования ; 7,72%



возмещение другим ТФОМС затрат по оплате стоимости медицинской помощи, оказанной лицам, застрахованным на территории Архангельской области, за пределами территории страхования ; 58,35%

оплата стоимости медицинской помощи, оказанной медицинскими организациями Архангельской области, лицам, застрахованным на территории других субъектов РФ; 30,61%

На финансовое обеспечение мероприятий по организации дополнительного профессионального образования медицинских работников по программам повышения квалификации, а также по приобретению и проведению ремонта медицинского оборудования направлено 55,543 млн.руб., или 49,19% от годовых значений, 77,26% от «Плана мероприятий по использованию медицинскими организациями средств нормированного страхового запаса территориального фонда обязательного медицинского страхования для финансового обеспечения мероприятий по организации дополнительного профессионального образования медицинского работника по программе повышения квалификации, а также по приобретению и проведению ремонта медицинского оборудования на 2023 год» (от 29.09.2023)³, размещенного на официальном сайте ТФОМС АО <http://www.arhofoms.ru>.


Выполнение Плана мероприятий, финансовое обеспечение которых осуществляется за счет средств НСЗ, за отчетный период приведено в таблице:

направления расходования средств	расходы на реализацию мероприятий за 6 месяцев 2023 года (млн.Р)			сравнение 6 месяцев 2023 года с 6 месяцами 2022 года (- снижение)		примечание
	согласно Плану	выполнено	% выполнения	млн.Р	%	
Организация дополнительного профессионального образования медицинских работников по программам повышения квалификации	0,072	0,013	17,94%	0,003	35,79%	из 14 человек проучены 4 или 28,57%
Приобретение медицинского оборудования	34,529	28,163	81,56%	28,163	x	согласно Плану в 2023 году должно быть поставлено 4 ед. мед. оборудования в 2 МО, закуплено 3 ед. мед. оборудования в 1 МО или 75%, кроме этого в результате конкурсных процедур сложилась экономия на сумму 0,121 млн.руб. или 0,43% от НМЦК
Проведение ремонта медицинского оборудования	37,287	27,367	73,40%	27,367	x	из 5 МО и 6 ед. мед. оборудование отремонтировано в 4 МО 5 ед. мед. оборудования, кроме этого в 3 МО в результате конкурсных процедур

³ далее План мероприятий

направления расходования средств	расходы на реализацию мероприятий за 6 месяцев 2023 года (млн.Р)			сравнение 6 месяцев 2023 года с 6 месяцами 2022 года (- снижение)		примечание
	согласно Плану	выполнено	% выполнения	млн.Р	%	
						сложилась экономия на сумму 8,569 млн.руб. или 24,16% от НМЦК
Итого	71,888	55,543	77,26%	55,534	в 5 846,6 раза	

Структура расходов по выполнению Плана мероприятий за 1 полугодие 2023 года представлена на диаграмме:



В рамках софинансирования расходов на оплату труда врачей и среднего медицинского персонала из средств НСЗ направлено 23,825 млн.руб. в 30 МО, что составляет 30,25% к плановым показателям на год (бюджетной росписи и областному закону «О бюджете ТФОМС на 2023 год»), что больше чем в аналогичном периоде 2022 года на 11,120 млн.руб. или на 87,52% и на 8 МО или на 36,36%, соответственно.

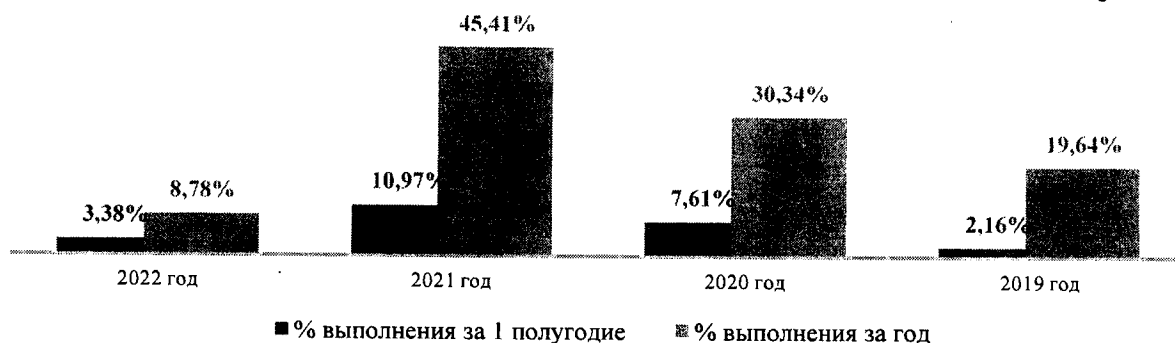
Средства направлены в 30 медицинских организаций (в аналогичном периоде прошлого года профинансированы были 22), из которых:

№ п/п	наименование медицинской организации	сумма в млн.Р	% от общей суммы расходов
1	ГБУЗ АО «Северодвинская городская клиническая больница № 2 скорой медицинской помощи»	4,463	18,73%
2	ГБУЗ АО «Архангельская областная клиническая больница»	3,023	12,69%
3	ГБУЗ АО «Архангельская городская клиническая станция скорой медицинской помощи»	1,885	7,91%
4	ГБУЗ АО «Северодвинская городская детская клиническая больница»	1,726	7,24%
5	ГБУЗ АО «Коряжемская городская больница»	1,630	6,84%
6	ГБУЗ АО «Каргопольская центральная районная больница имени Н.Д. Кировой»	1,548	6,50%

Оставшаяся сумма 9,551 млн.руб. (менее 50%) распределена 24 медицинским организациям, по которым объем софинансирования составил от 0,049 млн.руб. (0,21%) до 1,141 млн.руб. (4,79%).

Впервые получателем средств НСЗ на софинансирования расходов на оплату труда врачей и среднего медицинского персонала стало ГБУЗ АО «Архангельская клиническая офтальмологическая больница».

Информации о процентном выполнении указанного вида расходов за период 2019-2022 годов к утвержденным значениям представлена на диаграмме:



Причина невыполнения – низкий уровень прироста численности медицинских работников, оказывающих первичную медико-санитарную помощь, в МО Архангельской области, отток медицинских кадров. Следовательно, существуют риски невыполнения в 2023 году по тем же основаниям.

Остаток средств бюджета ТФОМС на счетах по состоянию на 01.07.2023 увеличился по сравнению с остатком на 01.01.2023 на 625,489 или на 59,34%, снизился по сравнению с остатком на 01.04.2023 на 385,891 млн.руб. или на 18,68%, и составил 1 679,589 млн.руб.:

наименование показателя	по состоянию на 01.01.2023	по состоянию на 01.04.2023	по состоянию на 01.07.2023	изменения (- снижение)			
				в сравнении с 01.01.2023		в сравнении с 01.04.2023	
				в млн.Р	в %	в млн.Р	в %
Общая сумма остатка, в том числе:	1 054,100	2 065,480	1 679,589	625,489	59,34%	-385,891	-18,68%
- субвенции ФФОМС на финансовое обеспечение организации ОМС	639,944	1 957,720	1 594,633	954,689	149,18%	-363,087	-18,55%
- в части софинансирования расходов МО на оплату труда врачей и среднего медицинского персонала	342,575	11,981	15,891	-326,684	-95,36%	3,910	32,63%
- в части финансового обеспечения осуществления денежных выплат стимулирующего характера медицинским работникам за выявление онкологических заболеваний в ходе проведения диспансеризации и профилактических медицинских осмотров населения	0,787	0,144	0,288	-0,499	-63,41%	0,144	100,00%
- поступивших на финансовое обеспечение мероприятий по организации дополнительного профессионального образования медицинских работников по программам повышения квалификации, а также по приобретению и проведению ремонта медицинского оборудования	29,097	64,746	26,884	-2,213	-7,60%	-37,862	-58,48%
- поступивших от ТФОМС других субъектов Российской Федерации	38,643	30,519	35,822	-2,822	-7,30%	5,303	17,37%

наименование показателя	по состоянию на 01.01.2023	по состоянию на 01.04.2023	по состоянию на 01.07.2023	изменения (- снижение)			
				в сравнении с 01.01.2023		в сравнении с 01.04.2023	
				в млн.Р		в %	
в рамках межтерриториальных расчетов							
- прошлых лет (субвенции), возвращенных МО и СМО в результате проведения контрольных мероприятий	1,718	0,369	4,890	3,172	184,62%	4,521	1225,15%
- дополнительное финансовое обеспечение организации ОМС	1,311	0,001	1,181	-0,130	-9,89%	1,180	118030,00%
- МБТ на дополнительное финансовое обеспечение реализации территориальной программы государственных гарантий бесплатного оказания гражданам медицинской помощи в Архангельской области в части базовой программы ОМС	0,024	0,000	0,000	-0,024	-100,00%	x	x

Исполнение территориальной программы обязательного медицинского страхования за первое полугодие 2023 года.

Анализ исполнения территориальной программы обязательного медицинского страхования за первое полугодие 2023 года

Основным направлением расходования средств бюджета ТФОМС в отчетном периоде остается выполнение территориальной программы государственных гарантий бесплатного оказания гражданам медицинской помощи в Архангельской области на 2023 год и на плановый период 2024 и 2025 годов (далее – территориальная программа госгарантий), которая утверждена постановлением Правительства Архангельской области от 28.12.2022 № 1180-пп.

В рамках территориальной программы госгарантий утверждена территориальная программа обязательного медицинского страхования на 2023 год (далее – территориальная программа ОМС).

В 1 полугодии 2023 года изменения в территориальную программу госгарантий внесены постановлениями Правительства Архангельской области от 27.02.2023 № 167-пп и от 29.06.2023 № 582-пп.

Утвержденная стоимость территориальной программы ОМС (27 832,847 млн.руб.) от плановых расходов бюджета ТФОМС на 2023 год составляет 94,6%.

Между Министерством здравоохранения Российской Федерации, ФФОМС и Правительством Архангельской области заключено Соглашение о реализации территориальной программы государственных гарантий бесплатного оказания гражданам медицинской помощи, в том числе территориальной программы обязательного медицинского страхования, Архангельской области на 2023 год и на плановый период 2024 и 2025 годов от 03.07.2023 (далее – Соглашение от 03.07.2023). В рамках Соглашения от 03.07.2023 разработан

План мероприятий по устранению замечаний, изложенных в заключении Министерства здравоохранения Российской Федерации о результатах мониторинга формирования и экономического обоснования территориальной программы государственных гарантий бесплатного оказания гражданам медицинской помощи Архангельской области на 2023 год и на плановый период 2024 и 2025 годов (далее – План мероприятий) с окончательным сроком выполнения до 30.06.2023.

Согласно информации министерства⁴ все замечания устранены, внесены изменения в территориальную программу госгарантий постановлением Правительства Архангельской области от 29.06.2023 № 582-пп.

Согласно части 10 статьи 36 Федерального закона об ОМС объемы предоставления медицинской помощи, установленные территориальной программой ОМС, распределяются решением Комиссии по разработке территориальной программы ОМС (далее – Комиссия), созданной в субъекте РФ, между СМО и между МО исходя из количества, пола и возраста застрахованных лиц, количества прикрепленных застрахованных лиц к МО, оказывающим амбулаторно-поликлиническую помощь, а также потребности застрахованных лиц в медицинской помощи.

В соответствии с приложением № 1 к решению Комиссии от 31.05.2023 № 1 утвержденные территориальной программой ОМС объемы медицинской помощи распределены между участниками территориальной программы.

Согласно представленной Правительством Архангельской области оперативной информации, а также информации ТФОМС АО исполнение территориальной программы ОМС за первое полугодие 2023 года по объемам медицинской помощи характеризуется следующим образом:

виды и условия оказания медицинской помощи	единица измерения	выполнение за I полугодие 2023 года			сравнение с I полугодием 2022 года (- снижение)	
		утверждено на 2023 год	выполнено за I полугодие 2023 года	% выполнения	в ед.	в %
1. Скорая медицинская помощь	число вызовов	311 916	146 057	46,83%	-16 899	-10,37%
2. Медицинская помощь в амбулаторных условиях:						
с профилактической и иной целями, в том числе	число посещений	2 936 599	1 598 545	54,44%	51 722	3,34%
с иными целями		2 294 479	1 280 596	55,81%	-61 906	-4,61%
для проведения профилактических медицинских осмотров		285 661	156 954	54,94%	38 700	32,73%
для проведения диспансеризации		356 459	160 995	45,17%	74 928	87,06%
- в том числе для проведения углубленной диспансеризации		49 487	22 815	46,10%	х	х
неотложная помощь		580 809	312 413	53,79%	-13 093	-4,02%
обращения в связи с заболеваниями	число обращений	1 922 800	945 555	49,18%	-4 334	-0,46%
- в том числе при экстракорпоральном оплодотворении (криоперенос)		346	233	67,34%	39	20,10%

⁴ письмо от 01.08.2023 № 01-01-14/д2288 на запрос контрольно-счетной палаты от 03.07.2023 № 01-02/611

виды и условия оказания медицинской помощи	единица измерения	выполнение за 1 полугодие 2023 года			сравнение с 1 полугодием 2022 года (- снижение)	
		утверждено на 2023 год	выполнено за 1 полугодие 2023 года	% выполнения	в ед.	в %
диспансерное наблюдение	число комплексных посещений	281 516	68553	24,35%	х	х
Диагностические исследования:						
компьютерная томография	число исследований	55 601	37 906	68,18%	11 481	43,45%
магнитно-резонансная томография		20 333	9 104	44,77%	-648	-6,64%
ультразвуковое исследование сердечно-сосудистой системы		81 902	49 531	60,48%	6 652	15,51%
эндоскопическое диагностическое исследование		46 130	28 718	62,25%	5 082	21,50%
молекулярно-генетическое исследование с целью выявления онкологических заболеваний		2 835	1 129	39,82%	505	80,93%
патологоанатомические исследования биопсийного (операционного) материала с целью диагностики онкологических заболеваний и подбора противоопухолевой лекарственной терапии		13 608	9 864	72,49%	2 683	37,36%
тестирование на выявление новой коронавирусной инфекции (COVID-19)		204 666	13 178	6,44%	-125 009	-90,46%
3. Медицинская помощь в условиях дневных стационаров		число случаев лечения	72 992	35 595	48,77%	1 561
по профилю «онкология»	11 301		6 921	61,24%	810	13,25%
при экстракорпоральном оплодотворении	602		386	64,12%	61	18,77%
4. Медицинская помощь в стационарных условиях	число случаев госпитализации	177 023	90 036	50,86%	-3 956	-4,21%
по профилю «онкология»		9 252	5 836	63,08%	402	7,40%
высокотехнологичная медицинская помощь		3 947	2 299	58,25%		
5. Медицинская реабилитация:						
в амбулаторных условиях	число комплексных посещений	3 177	2 701	85,02%	х	х
в условиях дневных стационаров	число случаев лечения	2 798	1 456	52,04%	х	х
специализированная, в том числе высокотехнологичная, медицинская помощь в условиях круглосуточного стационара	число случаев госпитализации	5 836	2 747	47,07%	552	25,15%

Как следует из приведенной информации в целом, выполнение объемов медицинской помощи составляет от 6,44% до 85,02% (в 1 полугодии 2022 года от 0% до 61,63% в 1 полугодии 2021 года от 16,34% до 86,4%, в 1 полугодии 2020 года от 25,94% до 64,33%, в 1 полугодии 2019 года от 47,06% до 51,01%, в 1 полугодии 2018 года от 48,8% до 56%).

Отмечается не высокое выполнение объемов медицинской помощи:

– по диспансерному наблюдению (24,35%), что связано с трудностями ряда МО по доработке медицинских информационных систем для формирования реестров счетов на оплату данного вида медицинской помощи.

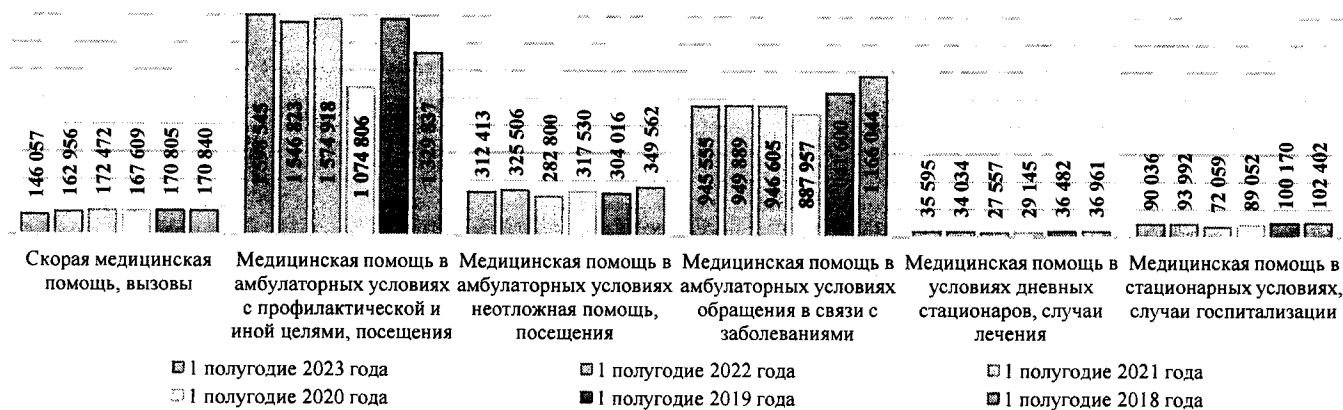
Согласно информации министерства⁵ в настоящее время доработка информационных систем завершена, во всех МО обеспечена возможность корректного и своевременного учета данных медицинских услуг и предъявления реестров счетов на их оплату;

– по диагностическим исследованиям: молекулярно-генетическим исследованиям с целью выявления онкологических заболеваний (39,82%), тестированию на выявление COVID-19 (6,44%).

По итогам исполнения территориальной программы ОМС за 1 полугодие 2023 года будет рассмотрен вопрос о корректировке объема диагностических исследований с учетом реальной потребности и, соответственно, их фактического исполнения.

В 1 полугодии 2023 года наблюдается значительное перевыполнение объемов медицинской реабилитации в амбулаторных условиях (85,02%), что связано с высокой потребностью застрахованных лиц в реабилитационных мероприятиях после перенесенных заболеваний по профилям: травматология и ортопедия, кардиология, неврология. По итогам исполнения территориальной программы ОМС за 1 полугодие 2023 года также будет рассмотрен вопрос об увеличении объема медицинской помощи по профилю «Медицинская реабилитация» в амбулаторных условиях.

Сопоставление выполненных в 1 полугодии 2023 года объемов медицинской помощи с аналогичным периодом 2018, 2019, 2020, 2021 и 2022 годов представлено на гистограмме:



Стоимость территориальной программы ОМС на 2023 год утверждена в сумме 27 832,847 млн.руб. (в том числе на ведение дела СМО – 267,256 млн.руб.).

В соответствии с приложением № 1 к решению Комиссии от 31.05.2023 № 1 стоимость медицинской помощи по территориальной программе ОМС на 2023 год распределена между МО, участвующими в реализации территориальной программы, следующим образом:

⁵ Пояснительная записка к оперативной информации о реализации территориальной программы государственных гарантий бесплатного оказания гражданам медицинской помощи в Архангельской области на 2023 год и плановый период 2024 и 2025 годов за первое полугодие 2023 года, направленной в составе документов к Отчету

виды и условия оказания медицинской помощи	утвержденная территориальная программа госгарантий	распределено решением Комиссии от 06.06.2022 № 1	отклонения
Медицинская помощь в амбулаторных условиях:	10 718,995	10 647,987	71,008
Медицинская помощь в стационарных условиях	12 044,278	11 388,011	656,267
Медицинская помощь в условиях дневных стационаров	3 115,789	3 040,755	75,034
Скорая медицинская помощь	1 686,530	1 648,681	37,849
Итого	27 565,591	26 725,434	840,157
Ведение дела СМО	267,256		
Всего	27 832,847		

Решением Комиссии на выполнение утвержденных объемов медицинской помощи для МО, участвующих в реализации территориальной программы ОМС, распределено меньше на 840,157 млн.руб., чем утверждено территориальной программой ОМС, из которых 840 млн.руб. запланированы для осуществления межтерриториальных расчетов (для оплаты медицинской помощи, оказанной жителям Архангельской области в других субъектах Российской Федерации).

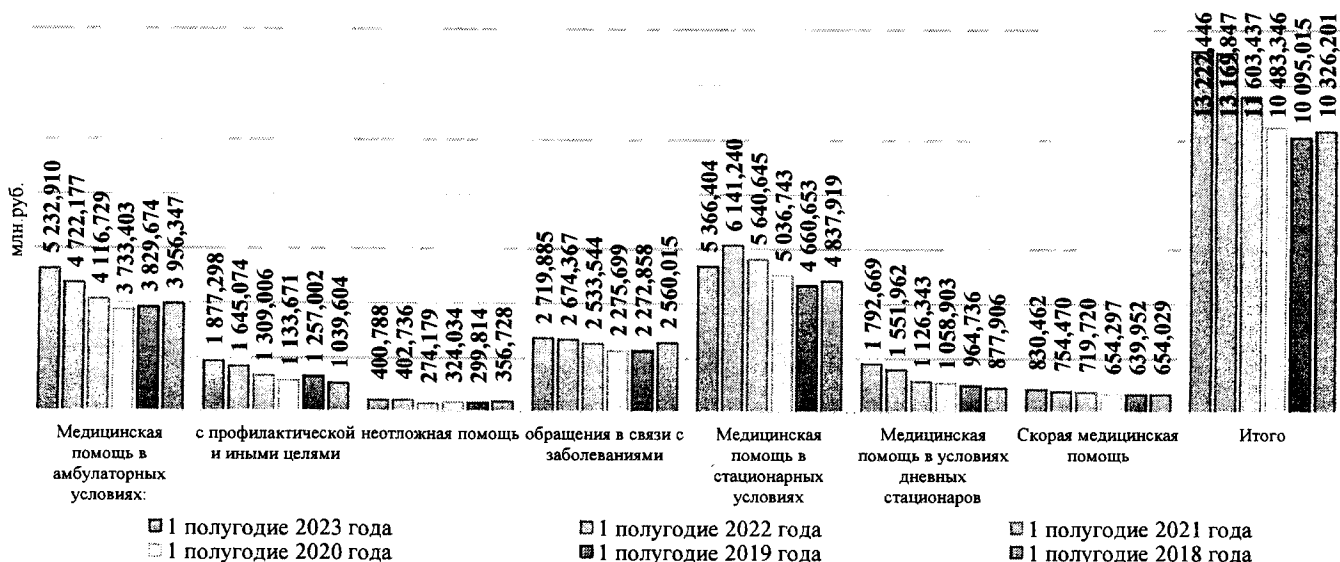
Информация о выполнении стоимости территориальной программы ОМС за 1 полугодие 20232 года приведена в таблице:

виды и условия оказания медицинской помощи	утверждено ТП ОМС на 2023 год, млн.руб.	распределено решением Комиссии 31.05.2023 № 1, млн.руб.	выполнено за 1 полугодие 2023 года, млн.руб.	% исполнения от стоимости,		сравнение с 1 полугодием 2022 года (- снижение)	
				утвержденной ТП ОМС	распределенной Комиссией	в млн.руб.	в %
Медицинская помощь в амбулаторных условиях, в том числе:	10 615,026	10 544,345	5 143,215	48,45%	48,78%	421,038	8,92%
- посещения с профилактической и иной целями:	3 772,448	3 750,848	1 877,298	49,76%	50,05%	232,225	14,12%
комплексные посещения для проведения профилактических медицинских осмотров	963,449	961,999	491,062	50,97%	51,05%	197,781	67,44%
комплексные посещения для проведения диспансеризации	1 469,253	1 467,934	657,483	44,75%	44,79%	324,122	97,23%
в том числе для проведения углубленной диспансеризации	88,201	88,201	39,229	44,48%	44,48%	x	x
посещения с иными целями	1 339,746	1 320,916	728,753	54,39%	55,17%	-289,681	-28,44%
- неотложная помощь	735,246	723,853	400,788	54,51%	55,37%	-1,948	-0,48%
- обращения в связи с заболеваниями:	5 520,202	5 482,723	2 719,885	49,27%	49,61%	45,517	1,70%
Диагностические исследования	737,391	708,806	355,517	48,21%	50,16%	-60,774	-14,60%
компьютерная томография	246,079	243,423	160,031	65,03%	65,74%	44,232	38,20%
магнитно-резонансная томография	122,876	122,030	57,869	47,10%	47,42%	-1,112	-1,89%
ультразвуковое исследование сердечно-сосудистой системы	73,196	72,928	44,256	60,46%	60,68%	9,536	27,47%
эндоскопическое диагностическое исследование	75,593	75,380	43,358	57,36%	57,52%	5,005	13,05%
молекулярно-генетическое исследование	39,016	5,987	12,897	33,06%	215,44%	6,519	102,21%
патологоанатомическое исследование	46,186	36,004	28,558	61,83%	79,32%	6,465	29,26%
тестирование на выявление новой коронавирусной инфекции (COVID-19)	134,445	153,055	8,548	6,36%	5,58%	-131,418	-93,89%

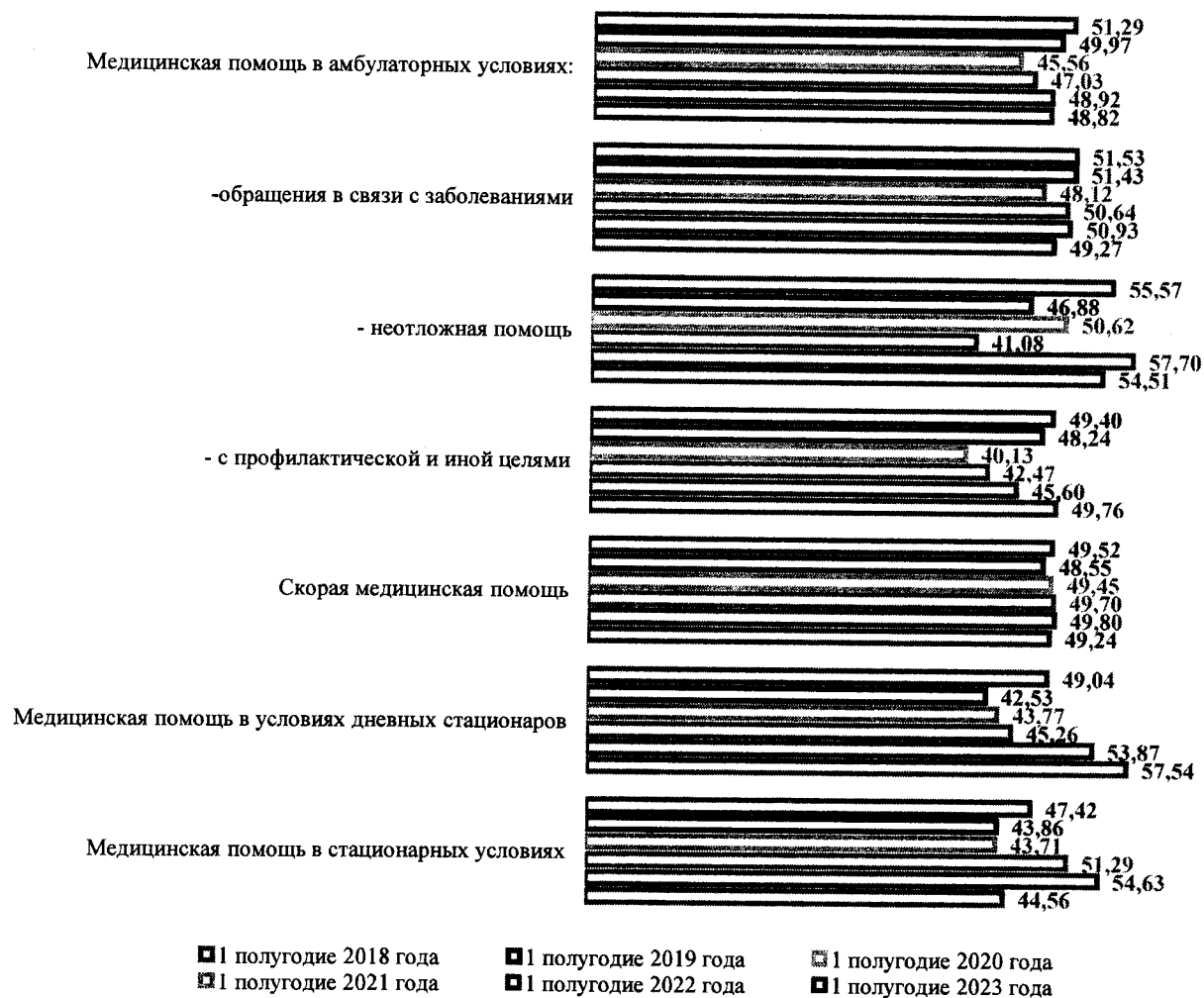
виды и условия оказания медицинской помощи	утверждено ТП ОМС на 2023 год, млн.руб.	распределено решением Комиссии 31.05.2023 № 1, млн.руб.	выполнено за 1 полугодие 2023 года, млн.руб.	% исполнения от стоимости,		сравнение с 1 полугодием 2022 года (- снижение)	
				утвержденной ТП ОМС	распределенной Комиссией	в млн.руб.	в %
- диспансерное наблюдение	587,130	586,921	145,244	24,74%	24,75%	х	х
Медицинская помощь в стационарных условиях, из них:	11 626,924	10 984,956	5 167,952	44,45%	47,05%	-973,288	-15,85%
- по профилю «онкология»	1 555,212	1 322,864	739,023	47,52%	55,87%	67,141	9,99%
- ВМП	970,459	822,935	547,577	56,42%	66,54%	157,720	40,46%
Медицинская помощь в условиях дневных стационаров, из них:	3 005,789	2 931,344	1 737,107	57,79%	59,26%	185,146	11,93%
- по профилю «онкология»	1 435,645	1 403,886	970,117	67,57%	69,10%	225,024	30,20%
- при экстракорпоральном оплодотворении	123,442	100,887	63,976	51,83%	63,41%	2,253	3,65%
Скорая медицинская помощь	1 686,530	1 648,681	830,462	49,24%	50,37%	75,993	10,07%
Медицинская реабилитация:							
- в амбулаторных условиях	103,969	103,642	89,695	86,27%	86,54%	89,695	х
- в условиях дневных стационаров	110,000	109,411	55,562	50,51%	50,78%	х	х
- в условиях круглосуточного стационара	417,354	403,055	198,453	47,55%	49,24%	60,834	44,20%
Всего	27 565,591	26 725,434	13 222,446	47,97%	49,48%	52,598	0,40%
Затраты на ведение дела СМО	267,256	х	124,017	46,40%	х	-4,243	-3,31%
Итого	27 832,847	х	13 346,462	47,95%	х	48,355	0,36%

Стоимостное выполнение территориальной программы ОМС в целом составило 47,95% от утвержденной стоимости территориальной программы и 49,48% от стоимости медицинской помощи, распределенной Комиссией, по видам и условиям оказания медицинской помощи от 0% до 86,27% (в 1 полугодии 2022 года от 0% до 71,36%, в 1 полугодии 2021 года от 23,37% до 75,64%, в 1 полугодии 2020 года от 25,17% до 58,68%, в 1 полугодии 2019 года от 44,27% до 52,1%, в 1 полугодии 2018 года от 49,5% до 55,8%).

Сопоставление выполнения стоимости в 1 полугодии 2023 года с аналогичным периодом 2018, 2019, 2020, 2021 и 2022 годов представлено на гистограмме:



Процентное выполнение стоимости медицинской помощи от утвержденного значения на год, по её видам и условиям оказания в рамках территориальной программы ОМС за указанный выше период представлено на линейчатой диаграмме:



Следует отметить, соотношение выполнения медицинской помощи по объемам и стоимости:

виды и условия оказания медицинской помощи	единица измерения	выполнение за 1 полугодие 2023 года в % от плановых значений	
		по объемам	по стоимости
1. Скорая медицинская помощь	число вызовов	46,83%	49,24%
2. Медицинская помощь в амбулаторных условиях:			
с профилактической и иной целями, в том числе	число посещений	54,44%	49,76%
с иными целями		55,81%	54,39%
для проведения профилактических медицинских осмотров		54,94%	50,97%
для проведения диспансеризации		45,17%	44,75%
- в том числе для проведения углубленной диспансеризации		46,10%	44,48%
неотложная помощь		53,79%	54,51%
обращения в связи с заболеваниями	число обращений	49,18%	49,27%

виды и условия оказания медицинской помощи	единица измерения	выполнение за 1 полугодие 2023 года в % от плановых значений	
		по объемам	по стоимости
диспансерное наблюдение	число комплексных посещений	24,35%	24,74%
Диагностические исследования:			
компьютерная томография	число исследований	68,18%	65,03%
магнитно-резонансная томография		44,77%	47,10%
ультразвуковое исследование сердечно-сосудистой системы		60,48%	60,46%
эндоскопическое диагностическое исследование		62,25%	57,36%
молекулярно-генетическое исследование с целью выявления онкологических заболеваний		39,82%	33,06%
патологоанатомические исследования биопсийного (операционного) материала с целью диагностики онкологических заболеваний и подбора противоопухолевой лекарственной терапии		72,49%	61,83%
тестирование на выявление новой коронавирусной инфекции (COVID-19)		6,44%	6,36%
3. Медицинская помощь в условиях дневных стационаров			
по профилю «онкология»	число случаев лечения	48,77%	57,79%
при экстракорпоральном оплодотворении		61,24%	67,57%
при экстракорпоральном оплодотворении		64,12%	51,83%
4. Медицинская помощь в стационарных условиях			
по профилю «онкология»	число случаев госпитализации	50,86%	44,45%
высокотехнологичная медицинская помощь		63,08%	47,52%
высокотехнологичная медицинская помощь		58,25%	56,42%
5. Медицинская реабилитация:			
в амбулаторных условиях	число комплексных посещений	85,02%	86,27%
в условиях дневных стационаров	число случаев лечения	52,04%	50,51%
специализированная, в том числе высокотехнологичная, медицинская помощь в условиях круглосуточного стационара	число случаев госпитализации	47,07%	47,55%

В целом процент выполнения медицинской помощи по объему и по стоимости практически уравновешен, кроме:

- патологоанатомических исследований биопсийного (операционного) материала с целью диагностики онкологических заболеваний и подбора противоопухолевой лекарственной терапии, объемы данного вида диагностических исследований выполнены на 72,49%, при этом стоимость на 61,83%, за счет межтерриториальных расчетов, так как в некоторых субъектах РФ тарифы ниже;
- медицинской помощи в условиях дневных стационаров при ЭКО, объем выполнен на 64,12%, стоимость на 51,83%, за счет межтерриториальных расчетов, так как в некоторых субъектах РФ тарифы ниже;
- медицинской помощи в стационарных условиях по профилю «Онкология», объем выполнен на 63,08%, стоимость на 47,52%, причиной является оказание МО менее затратоёмких медицинских услуг по сравнению с запланированными.

Анализ реализации территориальной программы ОМС за 1 полугодие 2023 года показал, что у ряда МО отмечается низкое исполнение объемов и

стоимости медицинской помощи (менее 40% от годового распределенного Комиссией значения), так:

– в целом по стоимости медицинской помощи из 122 МО менее, чем на 40% выполнили 16 (от 1,65% ООО «НИКС» до 39,93% ГБУЗ АО «Шенкурская центральная районная больница им. Н.Н. Приорова»), 17 МО не предъявляли счетов на оплату (0%):

№ п/п	наименование медицинской организации	стоимость мед. помощи, распределенной решением Комиссии (тыс.руб.)	предъявлены счета на сумму (тыс.руб.)
1	Филиал №2 федерального государственного казенного учреждения "1469 Военно-морской клинический госпиталь" Министерства обороны Российской Федерации	0,0	0,0
2	Общество с ограниченной ответственностью "Лечебно-диагностический центр Международного института биологических систем - Архангельск"	18 870,5	0,0
3	Общество с ограниченной ответственностью "Отличная медицина"	7,8	0,0
4	Общество с ограниченной ответственностью "Ай-Клиник Северо-Запад"	409,8	0,0
5	Общество с ограниченной ответственностью "М-ЛАЙН"	0,0	0,0
6	Общество с ограниченной ответственностью "СНЕГ стоматология"	7,6	0,0
7	Общество с ограниченной ответственностью "ИНВИТРО СПб"	27,5	0,0
8	Общество с ограниченной ответственностью "Научно-производственная Фирма "ХЕЛИКС"	28,8	0,0
9	Государственное бюджетное учреждение здравоохранения Архангельской области "Архангельская станция переливания крови"	13 101,3	0,0
10	Общество с ограниченной ответственностью "ВИТАЛАБ"	27,5	0,0
11	Общество с ограниченной ответственностью " Научно-методический центр клинической лабораторной диагностики Ситилаб"	4,7	0,0
12	Общество с ограниченной ответственностью «Резонанс»	12,3	0,0
13	Общество с ограниченной ответственностью «Медицинская клиника «Сердолик»	4,0	0,0
14	Общество с ограниченной ответственностью «Здоровая семья Архангельск»	0,8	0,0
15	Индивидуальный предприниматель «Матвеев Андрей Владимирович»	3,7	0,0
16	Общество с ограниченной ответственностью «Здравушка»	4,4	0,0
17	Частное учреждение здравоохранения «Больница «РЖД-Медицина» города Вологда»	35,0	0,0

– по амбулаторно-поликлинической медицинской помощи:

– низкое исполнение посещений с профилактической и иной целями наблюдается у 8 МО из 99 (от 1,21% у ООО «НИКС» до 39,25% у ГБУЗ АО «Виноградовская ЦРБ»), 10 МО (негосударственной формы собственности) не предъявлены счета и реестры счетов на оплату медицинской помощи в связи со структурными и организационными особенностями оказания медицинской помощи и низкой потребностью у населения в посещениях с профилактической и иной целью;

– низкое исполнение посещений в неотложной форме сложилось у 15 МО из 57 (от 4,55% у ООО «Добрый Доктор» до 38,95% у ГБУЗ АО «Архангельская городская детская клиническая поликлиника»), 3 МО (негосударственной формы собственности) не предъявлены счета и реестры счетов на оплату медицинской помощи, в основном данные МО оказывают медицинскую помощь по обращениям в связи с заболеваниями узкими врачами-специалистами;

- низкое исполнение обращений в связи с заболеваниями наблюдается у 7 МО из 99 (от 1,72% у ООО «НИКС» до 38,97% у ГБУЗ АО «Плесецкая ЦРБ»), 8 МО (негосударственной формы собственности) не предъявлены счета и реестры счетов на оплату медицинской помощи в связи с отсутствием обращений пациентов по полису ОМС;
- низкое исполнение диспансерного наблюдения взрослого населения наблюдается у 29 МО из 38 (от 0,29% у ГБУЗ АО «Мирнинская ЦГБ» до 39,45% у ГБУЗ АО «Устьянская ЦРБ»), 3 МО не предъявлены счета и реестры счетов на оплату медицинской помощи (ГБУЗ АО «Шенкурская ЦРБ», «Холмогорская ЦРБ» и «Виноградовская ЦРБ»);
- низкое исполнение объемов медицинской помощи, оказываемой в условиях круглосуточного стационара, сложилось у 3 МО из 38 (19,57 у ФГБУЗ «Северный медицинский клинический центр имени Н.А. Семашко ФМБА России», 25,2% – ГБУЗ АО «Холмогорская ЦРБ», 26,18% – ГБУЗ АО «АГКБ № 6»);
- низкое исполнение объемов медицинской помощи, оказываемой в условиях дневного стационара, наблюдается у 8 МО из 62 (от 12,84% ГБУЗ АО «АГКБ № 7» до 39,74% у ГБУЗ АО «АГКП № 2»), 0% выполнение составило у 3 МО;
- по скорой медицинской помощи из 24 МО менее, чем на 40% выполнили 3 (от 30,9% ГБУЗ АО «Шенкурская ЦРБ» до 35,63% ГБУЗ АО «Каргопольская ЦРБ»);
- по медицинской реабилитации:
 - низкое исполнение объемов в амбулаторных условиях наблюдается у 1 МО из 8 (33,33% ГБУЗ АО «АГКБ № 7»);
 - низкое исполнение объемов в условиях дневных стационаров наблюдается у 1 МО из 10 (20,83% ГБУЗ АО «Архангельская областная детская клиническая больница имени П.Г. Выжлецова»), 3 МО не предъявлены счета и реестры счетов на оплату медицинской помощи;
 - низкое исполнение объемов в условиях круглосуточного стационара наблюдается у 3 МО из 10 (от 22,25% ГБУЗ АО «Северодвинская городская клиническая больница № 2 скорой медицинской помощи» до 37,5% ГБУЗ АО «Вельская ЦРБ»), 1 МО (ГБУЗ АО «Мирнинская ЦГБ») не предъявлены счета и реестры счетов на оплату медицинской помощи.

Анализ реализации территориальной программы ОМС за 1 полугодие 2023 года показал, что у ряда МО, в основном негосударственных форм собственности, отмечается высокое исполнение объемов и стоимости медицинской помощи (более 75% от годового утвержденного значения), так:

- по посещениям с профилактической и иной целью перевыполнение у 12 МО (от 77,02% ООО «Стоматошка» до 104,07% АО «Никс Трейдинг»);
- по посещениям в неотложной форме перевыполнение у 5 МО (от 74,54% ООО «Городской центр семейной медицины» до 104,78% ООО «Семейная клиника Майская горка»);

- по обращениям в связи с заболеваниями у 15 МО (от 75,86% ООО «Элит Дента» до 100,46% ООО «НорДента»);
- по диспансерному наблюдению у 1 МО (100% ЧУЗ «Клиническая поликлиника «РЖД-Медицина» города Архангельск»);
- по медицинской помощи, оказываемой в условиях дневного стационара, у 7 МО (от 82,25% ООО «Новодвинский Медицинский Центр» до 148,39% ООО «Семейная клиника Майская горка»);
- по медицинской помощи, оказываемой в условиях круглосуточного стационара, у 2 МО (113,48% ФГБУЗ «Центральная медико-санитарная часть № 58 ФМБА», 120% Филиал №8 ФГКУ «1469 Военно-морской клинический госпиталь» Минобороны России).

Высокое исполнение объемов амбулаторно-поликлинической медицинской помощи МО негосударственной формы собственности объясняется высоким уровнем доступности консультаций узких врачей-специалистов и профилактической (гигиенической) медицинской помощи в стоматологии, гибким графиком их работы.

В целом, у 11 МО из 122 отмечается высокое исполнение стоимости медицинской помощи (более 75% от годового распределенного Комиссией значения), что обусловлено перевыполнением объемов медицинской помощи:

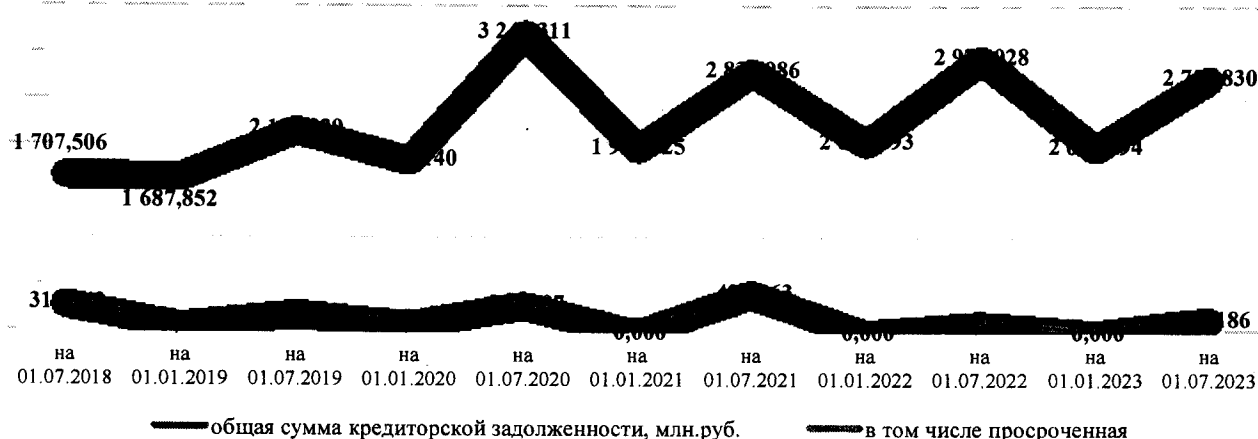
№ п/п	наименование медицинской организации	стоимость медицинской помощи (в тыс.Р)		%
		утверждено на 2023 год	выполнено в 1 полугодии 2023 года	
1	Акционерное общество «Никс Трейдинг»	422,5	422,5	100,00
2	Общество с ограниченной ответственностью «Медико-стоматологическая клиника»	3,1	3,1	100,00
3	Общество с ограниченной ответственностью «Университетская клиника Архангельск»	19 615,1	19 443,8	99,13
4	Общество с ограниченной ответственностью «НорДент»	7 433,5	7 260,1	97,67
5	Общество с ограниченной ответственностью «Люкс Денталь»	3 332,1	3 199,4	96,02
6	Государственное унитарное предприятие Архангельской области «Фармация»	633,8	571,0	90,09
7	Общество с ограниченной ответственностью «Магнитно-резонансный томограф-диагностика»	15 619,2	13 796,1	88,33
8	Федеральное казенное учреждение здравоохранения «Медико-санитарная часть № 29 Федеральной службы исполнения наказаний»	1 288,6	1 106,8	85,89
9	Общество с ограниченной ответственностью «Новодвинский Медицинский Центр»	4 895,1	4 075,3	83,25
10	Общество с ограниченной ответственностью «Стоматологический центр Престиж Дент»	2 555,6	2 056,4	80,47
11	Общество с ограниченной ответственностью «Ваш врач плюс»	13 687,6	10 885,3	79,53

Анализ кредиторской и дебиторской задолженности медицинских организаций, в том числе просроченной.

Кредиторская задолженность МО по средствам ОМС по состоянию на 01.07.2023 составила 2 759,830 млн.руб. (у 48 учреждений здравоохранения Архангельской области), из которых просроченная (у 10) 148,186 млн.руб.

(5,37% от суммы кредиторской задолженности), увеличение задолженности с начала текущего года составило 756,936 млн.руб. или 37,79%, просроченной задолженности 148,186 млн.руб. (по состоянию на 01.01.2023 не было).

Динамика изменения кредиторской задолженности, в том числе просроченной, в период с 01.07.2018 по 01.07.2023 представлена на графике:



По состоянию на 01.01.2023 просроченная кредиторская задолженность у государственных учреждений здравоохранения Архангельской области отсутствовала, за 1 полугодие текущего года ее рост составил 148,186 млн.руб., значительная сумма увеличения у ГБУЗ АО «Коношская ЦРБ» 57,841 млн.руб. (39,03% от общей суммы просроченной задолженности) и у ГБУЗ АО «Холмогорская ЦРБ» 19,307 млн.руб. (13,03%):

медицинская организация	кредиторская задолженность по состоянию на 01.07.2023		доля просроченной кредиторской задолженности	
	Σ задолженности, млн.Р - всего	из них просроченная	в сумме кредиторской задолженности по МО	в общей сумме просроченной задолженности
ГБУЗ АО «Архангельская городская клиническая больница № 4»	49,215	17,191	34,93%	11,60%
ГБУЗ АО «Верхнетоемская центральная районная больница»	18,482	10,321	55,85%	6,97%
ГБУЗ АО «Виноградовская центральная районная больница»	45,654	6,362	13,93%	4,29%
ГБУЗ АО «Коношская центральная районная больница»	83,368	57,841	69,38%	39,03%
ГБУЗ АО «Лешуконская центральная районная больница»	9,979	3,948	39,56%	2,66%
ГБУЗ АО «Мезенская центральная районная больница»	44,990	7,554	16,79%	5,10%
ГБУЗ АО «Няндомская центральная районная больница»	60,185	19,121	31,77%	12,90%
ГБУЗ АО «Устьянская центральная районная больница»	87,551	0,251	0,29%	0,17%
ГБУЗ АО «Холмогорская центральная районная больница»	51,599	19,307	37,42%	13,03%
ГБУЗ АО «Шенкурская центральная районная больница им. Н.Н. Приорова»	34,300	6,291	18,34%	4,24%
		148,186		

Информация о наличии кредиторской задолженности, в том числе просроченной, в разрезе МО приведена в приложении к заключению.

Дебиторская задолженность МО по средствам ОМС по состоянию на 01.07.2023 составила 793,727 млн.руб. (у 48 учреждений здравоохранения Архангельской области), из которых просроченная (у 4) 2,307 млн.руб. (0,29% от

суммы дебиторской задолженности), увеличение задолженности с начала текущего года составило 282,688 млн.руб. или 55,32%, просроченной задолженности на 0,129 млн.руб. или на 5,91%.

Динамика изменения дебиторской задолженности, в том числе просроченной, в период с 01.07.2018 по 01.07.2023 представлена на графике:



За 1 полугодие текущего года рост просроченной дебиторской задолженности составил 0,129 млн.руб., увеличение допущено у 2 МО: у ГБУЗ АО «Коряжемская ГБ» на 0,061 млн.руб. или в 2,6 раза (47,29% от общей суммы просроченной задолженности) и у ГБУЗ АО «Первая ГКБ им. Е.Е. Волоsevич» на 0,068 млн.руб. или на 4,45% (52,71%).

Система внутреннего контроля территориального фонда обязательного медицинского страхования Архангельской области.

По данным Отчета о контрольно-ревизионной работе территориальных фондов обязательного медицинского страхования за январь-июнь 2023 года (форма № КР-ТФОМС) и Пояснительной записки к нему План проверок контрольно-ревизионного отдела ТФОМС АО на 2023 год, утвержденный директором 20.12.2022, за 1 полугодие выполнен на 50,98% - проведены 26 проверок, в том числе:

- 23 комплексные проверки использования средств ОМС в 22 МО и в 1 филиале СМО;
- 3 тематические проверки размера среднемесячной начисленной заработной платы медицинских работников, участвующих в реализации программы ОМС (согласно письму ФФОМС от 27.01.2014 № 363/101-и).

По результатам проверок, проведенных в 1 полугодии 2022 года:

- предъявлены штрафные санкции филиалам СМО на общую сумму 0,062 млн.руб.;
- установлено нецелевое использование средств ОМС в МО на общую сумму 11,293 млн.руб.;
- предъявлены МО штрафные санкции на общую сумму 0,994 млн.руб.;

– восстановлено средств ОМС на сумму 7,221 млн.руб., перечислено штрафов и пеней филиалами СМО 0,271 млн.руб., МО – 0,483 млн.руб.

По состоянию на 30.06.2023 контрольно-ревизионный отдел ТФОМС АО укомплектован 13 сотрудниками или на 56,52% от утвержденной штатной численности.

Выводы по результатам проведения экспертно-аналитического мероприятия:

1) Контрольно-счетной палатой Архангельской области установлено, что при исполнении бюджета ТФОМС за 1 полугодие 2023 года соблюдены принципы бюджетной системы РФ, установленные статьей 28 БК РФ.

2) Основные характеристики бюджета ТФОМС за 1 полугодие 2023 года сложились в следующих значениях:

1. Бюджет ТФОМС по доходам исполнен на сумму 13 961,555 млн.руб. или на 49,21% к утвержденным годовым бюджетным назначениям;

2. Расходная часть бюджета ТФОМС исполнена в сумме 13 336,066 млн.руб., что составляет 45,33% от планового годового значения;

3. Превышение доходов над расходами (профицит) составило 625,489 млн.руб.

3) Контрольно-счетная палата отмечает наличие высоких рисков неполного освоения в 2023 году средств:

– по финансовому обеспечению финансирования расходов медицинских организаций на оплату труда врачей и среднего медицинского персонала, занятых оказанием первичной медико-санитарной помощью;

– по финансовому обеспечению осуществления денежных выплат стимулирующего характера медицинским работникам за выявление онкологических заболеваний в ходе проведения диспансеризации и профилактических медицинских осмотров населения;

и их возврата в бюджет ТФОМС.

4) Контрольно-счетная палата Архангельской области обращает внимание на необходимость контроля со стороны министерства здравоохранения Архангельской области и территориального фонда обязательного медицинского страхования Архангельской области за образованием у медицинских организаций кредиторской и дебиторской задолженности с целью недопущения возникновения просроченной.

5) Контрольно-счетная палата Архангельской области полагает возможным рассмотрение отчета об исполнении бюджета территориального фонда обязательного медицинского страхования за 1 полугодие 2023 года на сессии Архангельского областного Собрания депутатов.

Председатель контрольно-счетной палаты
Архангельской области

А.А. Дементьев

ДОКУМЕНТ ПОДПИСАН
ЭЛЕКТРОННОЙ ПОДПИСЬЮ

Сертификат 00BF58C797A49A64FAE1F0377E8BF5EF46
Владелец Дементьев Александр Александрович
Действителен с 03.05.2023 по 26.07.2024